

МЕСЕЧЕН СТАТИСТИЧКИ БИЛТЕН

МАРТ 2022

Пазарна капитализација : 230.824.553.371

Промет : 705.188.350

Број на трансакции: 1.466

МБИ10: 6.097,34

↑2,80%

↓33,92%

↓34,32%

↑4,78%

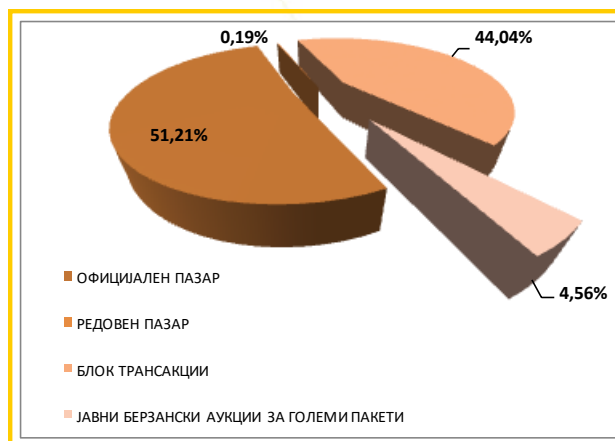
БЕРЗАНСКИ ПОКАЗАТЕЛИ

ПРОМЕТ (денари)	Февруари 2022	Март 2022	%
КЛАСИЧНО ТРГУВАЊЕ	589.361.057	362.473.605	-38,50
АКЦИИ	569.883.274	358.117.488	-37,16
ОБВРЗНИЦИ	19.477.783	4.356.117	-77,64
ДРУГИ ХАРТИИ ОД ВРЕДНОСТ	0	0	-
ПРОСЕЧЕН ДНЕВЕН ПРОМЕТ (денари)	29.468.053	15.759.722	-46,52
ПРОСЕЧЕН ДНЕВЕН БРОЈ НА ТРАНСАКЦИИ	111	63	-43,24
БЛОК ТРАНСАКЦИИ	409.486.366	310.556.745	-24,16
ЈАВНИ БЕРЗАНСКИ АУКЦИИ	0	32.158.000	-
ЈАВНА ПОНУДА НА ХВ	68.360.000	0	-
ВКУПНО	1.067.207.423	705.188.350	-33,92
БРОЈ НА ТРАНСАКЦИИ			
КЛАСИЧНО ТРГУВАЊЕ	2.204	1.449	-34,26
БЛОК ТРАНСАКЦИИ	18	14	-22,22
ЈАВНИ БЕРЗАНСКИ АУКЦИИ ЗА ГОЛЕМИ ПАКЕТИ	0	3	-
ЈАВНА ПОНУДА НА ХВ	10	0	-
ВКУПНО	2.232	1.466	-34,32
ПАЗАРНА КАПИТАЛИЗАЦИЈА (денари)			
ПАЗАРНА КАПИТАЛИЗАЦИЈА НА АКЦИИ	224.545.122.651	230.824.553.371	2,80
БЕРЗАНСКА КОТАЦИЈА	218.934.729.756	224.538.678.396	2,56
ПАЗАР НА АДПОИ	5.610.392.895	6.285.874.975	12,04
ПАЗАРНА КАПИТАЛИЗАЦИЈА НА ОБВРЗНИЦИ	18.515.000.616	18.507.547.860	-0,04
ПАЗАРНА КАПИТАЛИЗАЦИЈА НА ДРУГИ ХВ	313.102.125	313.102.125	0,00
ВКУПНО ПАЗАРНА КАПИТАЛИЗАЦИЈА	243.373.225.392	249.645.203.356	2,58
МБИ10	5.819,46	6.097,34	4,78
ОМБ	133,49	133,13	-0,27
БРОЈ НА КОТИРАНИ ДРУШТВА*	96	94	-2,08
БРОЈ НА ДЕНОВИ НА ТРГУВАЊЕ	20	23	15,00

*Во пресметката се вклучени АрцелоМиттал Скопје (ХРМ) АД Скопје, Благој Туфанов АД Радовиш и Трудбеник АД Охрид - долгорочно суспендирани од котација.

СТРУКТУРА НА ПРОМЕТ

Пазарен сегмент	Промет (денари)	Промет (ЕВРА)	% на учество	Број на трансакции
Официјален пазар	361.128.980	5.853.447	51,21	1.444
Редовен пазар	1.344.625	21.795	0,19	5
Блок трансакции	310.556.745	5.033.715	44,04	14
Јавни берзански аукции	32.158.000	521.242	4,56	3
Вкупно	705.188.350	11.430.198	100,00	1.466



МЕСЕЧЕН СТАТИСТИЧКИ БИЛТЕН

НАЈТРГУВАНИ АКЦИИ НА ОФИЦИЈАЛЕН ПАЗАР

Хартија од вредност	Макс (денари)	Мин (денари)	Просечна цена (денари)	Количина	Промет во БЕСТ во денари	Промет во ЕВРА	% Учество во прометот	Број на транс.	Пазарна капитализација (денари)
Комерцијална банка Скопје	13.000,00	11.565,00	12.180,86	13.535	164.867.875	2.672.301	46,21	554	28.735.069.293
Алкалоид Скопје	18.500,00	17.201,00	17.597,65	5.500	96.787.055	1.568.797	27,13	347	25.764.354.000
НЛБ Банка Скопје	28.300,00	25.900,00	27.026,16	1.331	35.971.824	583.058	10,08	143	24.084.520.200
Макпетрол Скопје	74.000,00	69.101,00	72.238,12	139	10.041.098	162.753	2,81	47	8.260.451.232
Гранит Скопје	1.320,00	1.200,00	1.260,81	5.900	7.438.798	120.573	2,09	44	3.992.636.531
Тетекс Тетово	2.413,00	2.280,00	2.316,69	3.182	7.371.710	119.486	2,07	26	973.301.850
ТТК Банка Скопје	1.390,00	1.260,00	1.370,54	4.635	6.352.451	102.965	1,78	43	1.261.964.320
Стопанска банка Скопје	1.500,00	1.366,00	1.422,23	4.402	6.260.659	101.477	1,75	53	26.190.270.000
Макстил Скопје	112,00	90,00	99,97	29.205	2.919.742	47.325	0,82	46	1.608.523.730
УНИ Банка Скопје	2.854,00	2.600,00	2.740,88	1.040	2.850.510	46.203	0,80	19	1.501.464.250
Останати				26.694	15.911.141	257.899	4,46	107	102.166.122.989
Вкупно				95.563	356.772.863	5.782.839	100,00	1.429	224.538.678.396

АКЦИИ НА ОФИЦИЈАЛЕН ПАЗАР— НАЈГОЛЕМ ПОРАСТ/ПАД

Акција	Просечна цена (денари) 28.02.2022	Просечна цена (денари) 31.03.2022	% на промена
НАЈГОЛЕМ ПОРАСТ			
ГД-Тиквеш Кавадарци	157,00	1.030,00	556,05
Макстил Скопје	92,00	110,00	19,57
Гранит Скопје	1.205,23	1.299,95	7,86
Макпетрол Скопје	68.216,67	73.503,33	7,75
Комерцијална банка Скопје	11.725,04	12.608,26	7,53
НАЈГОЛЕМО ОПАЃАЊЕ			
Прилепска Пиварница Прилеп	37.000,00	33.000,00	-10,81
Реплек Скопје	92.001,00	83.005,00	-9,78
УНИ Банка Скопје	2.912,21	2.750,00	-5,57
Фершпед Скопје	59.500,00	57.000,00	-4,20
Македонијатурист Скопје	4.700,00	4.600,00	-2,13

ПРЕГЛЕД НА ТРГУВАЊЕ СО ОБВРЗНИЦИ

	МАКС (%)	МИН (%)	Последна просечна дневна цена (%)	Последен датум на тргување	Обем на хв	Промет (денари)	Промет (ЕВРА)	Принос до достасување на обврзницата*
Р. Македонија - денационализација 13	98,00	98,00	98,00	25.3.2022	1.300	78.599	1.274	2,26%
Р. Македонија - денационализација 19	99,80	99,00	99,00	16.3.2022	25.176	1.548.311	25.096	2,02%
Р. Македонија - денационализација 20	99,90	99,80	99,80	30.3.2022	44.287	2.729.206	44.237	2,00%

*Моделот на калкулација го покажува годишниот просечен принос до достасување на обврзници со рок на достасување над 1 година и е прилагоден на карактеристиките на обврзниците. Датум на пресметување 31.03.2022 година, со последната просечна цена на тргување на обврзниците



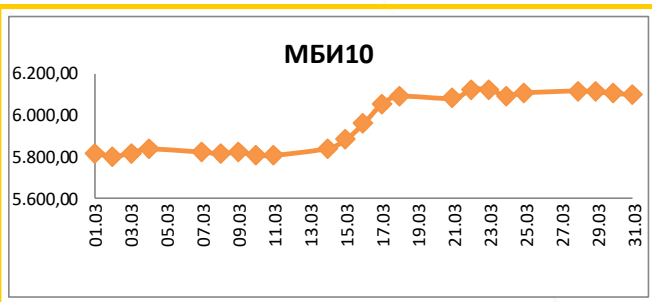
МЕСЕЧЕН СТАТИСТИЧКИ БИЛТЕН

Вредност на 31.03.2022 **6.097,34**

Максимална вредност во Март (22.03.2022) 6.121,93

Минимална вредност во Март (02.03.2022) 5.799,92

% на промена од 30.12.2021 -0,91%



Се за Македонскиот Берзански Индекс МБИ10 на:
<http://www.mse.com.mk/Indices.aspx?Index=MBI10>

Елементи на МБИ10

Елементи на МБИ10	Вкупен промет (денари)	Обем	Број на трансакции	Последна дневна просечна цена	% на месечна промена на цена
Алколоид Скопје	103.887.055	5.900	348	18.000,00	3,12
Гранит Скопје	7.438.798	5.900	44	1.299,95	7,86
Комерцијална банка Скопје	304.938.375	24.802	556	12.608,26	7,53
Макпетрол Скопје	10.041.098	139	47	73.503,33	7,75
Македонијатурист Скопје	46.000	10	1	4.600,00	-2,13
Стопанска банка Скопје	6.260.659	4.402	53	1.500,00	3,88
ТТК Банка Скопје	14.627.318	10.678	45	1.390,00	-0,25
Македонски Телеком Скопје	2.310.718	6.564	24	360,00	0,28
Стопанска банка Битола	847.366	278	10	3.050,00	1,44
НЛБ Банка Скопје	39.085.340	1.450	144	28.200,00	2,11

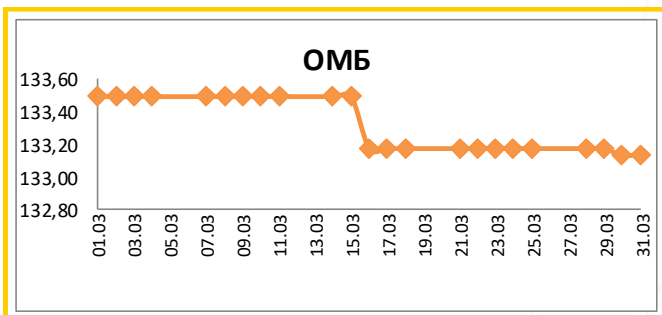
ОМБ

Вредност на 31.03.2022 **133,13**

Максимална вредност во Март (02.03.2022) 133,49

Минимална вредност во Март (30.03.2022) 133,13

% на промена од 30.12.2021 -0,37%



Се за Индексот за обврзници на Македонската берза ОМБ на:
<http://www.mse.com.mk/Indices.aspx?Index=OMB>

Елементи на ОМБ

Елементи на ОМБ	Вкупен промет (денари)	Обем	Број на трансакции	Последна дневна просечна цена	% на месечна промена на цена
Обврзници на РМ за денационал. (RMDEN15)	0	0	0	99,00	0,00
Обврзници на РМ за денационал. (RMDEN16)	0	0	0	99,00	0,00
Обврзници на РМ за денационал. (RMDEN17)	0	0	0	99,80	0,00
Обврзници на РМ за денационал. (RMDEN18)	0	0	0	99,58	0,00
Обврзници на РМ за денационал. (RMDEN19)	1.548.311	25.176	4	99,00	-0,80
Обврзници на РМ за денационал. (RMDEN20)	2.729.206	44.287	10	99,80	-0,10



МЕСЕЧЕН СТАТИСТИЧКИ БИЛТЕН

ПОКАЗАТЕЛИ ЗА КОТИРАНИТЕ ДРУШТВА ОД МБИ10

Друштво	Коефициент цена на акција/ добивка по акција ¹	Дивиденден принос ²	Учество на странски инвеститори во основна главнина во Март 2022	Учество на странски инвеститори во основна главнина во Февруари 2022	Промена
Алколоид АД Скопје	19,69	2,01%	2,74%	2,75%	-0,01%
Гранит АД Скопје	30,01	2,51%	3,15%	3,15%	0,00%
Комерцијална банка АД Скопје	12,36	4,91%	2,33%	2,35%	-0,02%
Макпетрол АД Скопје	5,86	1,77%	1,42%	1,44%	-0,02%
Македонијатурист АД Скопје	96,65	0,00%	0,80%	0,80%	0,00%
Стопанска банка АД Скопје	10,62	0,00%	92,38%	92,38%	0,00%
ТТК Банка АД Скопје	28,28	7,56%	1,10%	1,10%	0,00%
Македонски Телеком АД Скопје	21,68	5,14%	1,09%	1,09%	0,00%
Стопанска банка АД Битола	3,46	0,00%	1,96%	1,96%	0,00%
НЛБ Банка АД Скопје	10,78	6,21%	87,54%	87,54%	0,00%

[1] Цена на акција на последен ден на тргување/Добивка по акција.

[2] Показателите се пресметани со користење на податоци од последните објавени финансиски извештаи и последната исплатена дивиденда.

СТРАНКИ ИНВЕСТИТОРИ НА ОФИЦИЈАЛНИОТ ПАЗАР НА БЕРЗАТА

Март 2022	Странски правни лица инвеститори Март 2022	Странски физички лица инвеститори Март 2022	Вкупно странски инвеститори Март 2022	Вкупно странски инвеститори Февруари 2022	Промена
Акции ³	34,42%	1,11%	35,53%	35,46%	0,07%
Обврзници за денационализација ⁴	0,11%	0,09%	0,20%	0,19%	0,01%
Континуирани државни обврзници ⁵	0,00%	0,00%	0,00%	0,00%	0,00%

[3] Состојба на последен ден на тргување во месецот, според податоците добиени од Централниот депозитар за хартии од вредност, а која се однесува на учество на странските инвеститори во вкупната главнина на друштвото

[4, 5] Состојба на последен ден на тргување во месецот, според податоците добиени од Централниот депозитар за хартии од вредност, а која се однесува на учество на странските инвеститори во вкупната номинална вредност на обврзниците

УЧЕСТВО НА СТРАНСКИТЕ И ДОМАШНИТЕ ИНВЕСТИТОРИ ВО ВКУПНИОТ ПРОМЕТ НА БЕРЗАТА ⁶

	КУПУВАЊЕ % на учество	ПРОДАВАЊЕ % на учество
Странски физички лица	0,32%	0,32%
Странски правни лица	0,19%	1,75%
Вкупно странски	0,51%	2,07%
Домашни физички лица	71,86%	70,99%
Домашни правни лица	27,64%	26,95%
Вкупно домашни	99,49%	97,93%

[6] Состојба на последен ден на тргување во месецот, според податоците добиени од Централниот депозитар за хартии од вредност а која се однесува на учеството на странските и домашните инвеститори во вкупниот промет остварен на Берзата.

Забелешка: Во пресметката не се вклучени податоците од јавната понуда со обврзниците издадени од СН Брокер АД Скопје.

ПРОМЕТ НА ЧЛЕНКИТЕ НА МАКЕДОНСКА БЕРЗА ВО ДЕНАРИ

Членка	Членка	Класично тргување	% Класично тргување	Блокови	% Блокови	Јавни берзански аукции	% Јавни берзански аукции	Јавна понуда	% Јавна понуда	Вкупно
Еурохаус АД Скопје	EH	99.038.520	13,66	280.141.000	45,10	0	0,00	0	0,00	379.179.520
Комерцијална банка АД Скопје	KB	185.571.333	25,60	63.400.060	10,21	32.158.000	50,00	0	0,00	281.129.393
ИЛИРИКА ИНВЕСТМЕНТС АД Скопје	IL	122.747.500	16,93	135.211.800	21,77	15.248.000	23,71	0	0,00	273.207.300
ИНВЕСТБРОКЕР АД Скопје	MI	51.640.656	7,12	108.284.184	17,43	5.529.000	8,60	0	0,00	165.453.840
НЛБ Банка АД Скопје	TN	88.498.897	12,21	0	0,00	0	0,00	0	0,00	88.498.897
ТТК Банка Скопје	TK	55.967.962	7,72	27.849.414	4,48	0	0,00	0	0,00	83.817.376
ИНОВО БРОКЕР АД Скопје	IN	42.856.248	5,91	6.227.032	1,00	0	0,00	0	0,00	49.083.280
Стопанска банка АД Скопје	SB	46.273.414	6,38	0	0,00	0	0,00	0	0,00	46.273.414
Фершпед Брокер АД Скопје	FR	29.197.335	4,03	0	0,00	0	0,00	0	0,00	29.197.335
Шпаркасебанка АД Скопје	SP	3.155.345	0,44	0	0,00	11.381.000	17,70	0	0,00	14.536.345
Вкупно		724.947.209	100,00	621.113.490	100,00	64.316.000	100,00	0	100,00	1.410.376.699

Кај сите трансакции освен Јавните берзански аукции за државни хартии од вредност се применува двојно пресметување (и при купување и при продавање), со цел да е опфатено учеството на брокерските куќи во прометот и при вклучените трансакции. Со оглед на тоа што од 13-ти Јуни 2003 година од продажната страна при тргувањето со акции и удели во сопственост на државата се јавува Македонската Берза АД Скопје, нема да важи правилото на двојно пресметување кај државата, туку ќе се земе предвид само тргувањето од куповната страна.

МЕСЕЧЕН СТАТИСТИЧКИ БИЛТЕН

КАКО ПОТСЕТУВАЊЕ

Продуктот на Македонската берза **БЕСТНЕТ АНАЛИТИКА** е современ интернет сервис кој им помага на инвеститорите во градење на компетентни стратегии за вложување и носење на квалитетни инвестициски одлуки.

БЕСТНЕТ АНАЛИТИКА во себе содржи:

- Податоци за повеќе од **100** компании со кои се тргува на Македонската берза
- Повеќе од **70** најразлични финансиски показатели за компании и повеќе од **40** показатели за банки
- Следење и споредување на вредностите за последните **3** години
- Следење на резултатите по квартали
- Податоци во денари, евра и долари
- Податоци за исплатените дивиденди на компаниите за последните **4** години
- Податоци за најголемите акционери на компанијата
- Податоци за органите на управување на компанијата
- Податоци за поврзаните компании
- Споредување и следење на поголем број на финансиски показатели
- Следење на показателите по сектори и индустриски гранки
- Графички приказ на техничките индикатори
- Преку **40** технички индикатори и осцилатори
- Следење на вложувањата, утврдување на нивната моментална вредност
- Пресметка на добивките/загубите на нереализираните трансакции
- Пресметка на добивките/загубите од извршените тргувања
- Симулирани портфолија

Шифра на XB	Датум на трансакција	Број на трансакција	Количина	Куповна вредност - вкупно (во ден.)	Датум на последна цена	Последна просечна цена	Вкупна вредност (во ден.)	Нереализирана добивка / загуба (во ден.)	% промена од купување на XB	% од вредноста на вкупните вложувања
скратен преглед на поединечна трансакција										
ГРНТ	17.02.2009	X52515136						1.800.000,00	133,33%	3,74%
TEL	11.06.2009	1235649	600,00	360.000,00	11.06.2009	653,11	391.866,00	31.866,00	8,85%	1,00%
детален преглед на поединечна трансакција										
P.Македонија - денационализирана 01 (РМДЕН01)										
Тип на хартија	Bond		Куповна вредност - вкупно (во ден.)		107.092,08					
Датум на трансакција	11.07.2008		Датум на последна цена		27.11.2007					
Број на трансакција	1919		Последна просечна цена		85,08					
Количина	2.250,00		Нето вредност (во ден.)		116.662,50					
Куповна цена (во %)	77,50		Акумулирана камата (во ден.)		1.225,88					
Номинална вредност	1,00 EUR		Вкупна вредност (во ден.)		117.888,35					
Куповна вредност (во ден.)	106.689,77		Нереализирана добивка / загуба (во ден.)		11.198,57					
Купена акумул. камата (во ден.)	402,31		% промена од купување на XB		10,00%					
Трансакциски трошоци (во ден.)	500,00		% од вредноста на вкупните вложувања		0,30%					
TOTAL			36.067.092,08		62.684.319,35		26.617.629,57		100,00%	

Опис на XB	Податоци од тргувањето
Лазарен сегмент	Официјален пазар
Лазарен подсегмент	Берзанска котација - обични акции
Тип на XB	Обични акции
ISIN број	MKALK4101011
Вкупна издадена XB	1431353
Шифра на XB	ALK
Номинална вредност	25,56 EUR
Движења на цената и прометот	
Највисока цена во пос. 52 недели	4.599,00
Најниска цена во пос. 52 недели	3.799,00
% промена во посл. 30 дена	8,48%
% промена во посл. 3 месеци	6,98%
% промена во посл. 6 месеци	0,80%
% промена во посл. 1 година	-4,07%
Просечен дневен промет во пос. 30 дена	645.146,23
Просечен дневен промет во пос. 3 месеци	812.362,12
Просечен дневен промет во тековната година	626.836,29
Просечен дневен промет во пос. 52 недели	1.304.591,88
Показатели по акција за издавачот	
Коефициент цена / добивка	10,43
Дивиденден принос	3,98%
Коефициент цена / Книговодствена вредност по акција	0,91
Коефициент цена / Акумулирана добивка по акција	2,62
Коефициент цена / Приходи од продажба	1,01
Коефициент цена / Годишни приливи од оперативни активности	13,59
Коефициент цена / оперативна добивка	8,93
Коефициент цена / EBITDA	6,35
Највисок P/E во пос. 52 недели	11,46
Најнисок P/E во пос. 52 недели	9,47
Нето добивка по акција за пос. 12 месеци	430,59
Коефициент цена / добивка за пос. 12 месеци	9,77

Повеќе информации на : www.bestnet.com.mk

ДО СОПСТВЕНИ КВАДРАТИ СО НАЈНИСКИ КАМАТИ

опција 1

2,9%фиксна камата за
првите пет години

опција 2

3,0%фиксна камата за
првите десет години**3,9%**променлива за остатокот
од периодот на отплата

Период на отплата

до **30**
години

Станбен кредит со
најниски камати на пазарот



комерцијална Банка АД Скопје

www.kb.com.mk
контакт центар: (02) 3 296 800



МАКЕДОНСКА БЕРЗА
MACEDONIAN STOCK EXCHANGE

КОМЕРЦИЈАЛЕН ОГЛАС